


CERTIFICACION DE REPRESENTANTE LEGAL Y CONTADORA PÚBLICA
DE LA CORPORACION VINCULOS
NIT 830.120.252-5

Que hemos preparado bajo nuestra responsabilidad el conjunto completo de los Estados Financieros: Estado de Situación Financiera, Estado de Resultados Integrado, Estado de Cambios en el Patrimonio y Estado de Flujo de Efectivo con corte el 31 de diciembre de 2023, de conformidad con el DUR 2420 de 2015, que compila los decretos relacionados con las Normas de Información Financiera, de Aseguramiento de la Información y de contabilidad en Colombia.

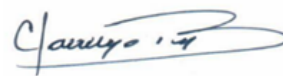
Dando cumplimiento a los procedimientos y a la verificación respecto a la existencia, integridad, derechos y obligaciones, valuación, valoración y correcta presentación y adecuada revelación de la información han sido aplicados uniformemente con los del año inmediatamente anterior y reflejan razonablemente la Situación Financiera de la Corporación Vínculos al 31 de diciembre de 2023; adicionalmente:

1. Las cifras incluidas son fielmente tomadas de los libros oficiales y auxiliares respectivos.
2. Garantizamos la existencia de los activos y pasivos cuantificables, así como sus derechos y obligaciones, y que estos se encuentran registrados de acuerdo con los marcos técnicos normativos contables vigentes a la fecha de preparación de los documentos.
3. Confirmamos la integridad de la información proporcionada, puesto que todos los hechos económicos han sido reconocidos en ellos.
4. Además, certificamos que los hechos económicos han sido clasificados, descritos y revelados de manera correcta.

Firmado en la ciudad de Bogotá a los 22 días del mes de marzo de 2024.



Mariana Sáenz Uribe
Representante Legal




Ana Beatriz Clavijo Mora
Contadora Pública
TP 147006-T

CORPORACION VINCULOS
NIT: 830.120.252-5
ESTADO DE SITUACIÓN FINANCIERA
POR LOS PERIODOS TERMINADOS AL 31 DE DICIEMBRE DE
(En Pesos Colombianos)


ACTIVO	Nota	2023	2022	Variación
ACTIVO CORRIENTE				
Efectivo y Equivalentes a Efectivo	4	874.718.582,33	769.563.117,19	105.155.465,14
Deudores comerciales por cobrar y otras cuentas por cobrar	5	321.324.058,84	39.631.371,28	281.692.687,56
Activos por impuestos corrientes	6	6.308.861,60	7.109.715,00	-800.853,40
TOTAL ACTIVO CORRIENTE		1.202.351.502,77	816.304.203,47	386.047.299,30
ACTIVO NO CORRIENTE				
Propiedad, planta y equipo	7	3.618.351,00	3.618.351,00	-
TOTAL ACTIVO NO CORRIENTE		3.618.351,00	3.618.351,00	-
TOTAL ACTIVO		1.205.969.853,77	819.922.554,47	386.047.299,30
PASIVO				
PASIVO CORRIENTE				
Instrumentos Financieros de deuda	8	-	-	-
Acreedores comerciales por pagar y otras cuentas por pagar	9	3.556.751,00	4.843.558,00	-1.286.807,00
Pasivos por impuestos corrientes	10	14.072.851,00	16.044.496,00	-1.971.645,00
Beneficios a Empleados - Corto Plazo	11	25.197.705,00	55.236.458,00	-30.038.753,00
Otros Pasivos no Financieros	12	1.003.372.377,55	551.263.659,25	452.108.718,30
TOTAL PASIVO CORRIENTE		1.046.199.684,55	627.388.171,25	418.811.513,30
TOTAL PASIVO		1.046.199.684,55	627.388.171,25	418.811.513,30
PATRIMONIO				
Aportes Sociales	13	5.487.000,00	5.487.000,00	-
Resultados de Ejercicios anteriores		840.441,80	840.441,80	-
Diferencias por ESFA		27.480.724,00	27.480.724,00	-
Diferencias periodo de transición		-2.311.250,00	-2.311.250,00	-
Asignación Permanente 2022		9.062.812,30	114.153.567,30	-105.090.755,00
Utilización de Asignación Permanente 2022		-9.062.812,00	-105.090.755,00	96.027.943,00
Asignación Permanente 2023		151.974.655,12	-	151.974.655,12
Utilización de Asignación Permanente 2023		-23.701.402,00	-	-23.701.402,00
Excedente (Deficit) Acumulado		-	151.974.655,12	-151.974.655,12
Excedente (Deficit) del año		(0)	-	0,00
TOTAL PATRIMONIO		159.770.169,22	192.534.383,22	-32.764.214,00
TOTAL PASIVO Y PATRIMONIO		1.205.969.853,77	819.922.554,47	386.047.299,30


MARIANA SAENZ URIBE
Representante Legal


ANA BEATRIZ CLAVIJO MORA
Contadora Pública
TP 147006-T

CORPORACION VINCULOS
NIT: 830.120.252-5
ESTADO DE RESULTADOS INTEGRAL
POR LOS PERIODOS TERMINADOS AL 31 DE DICIEMBRE DE
(En Pesos Colombianos)


	Nota	2023	2022	Variación
INGRESOS DE LA OPERACIÓN	14			
Servicios Sociales y Comunitarios		2.697.912.719,81	1.338.618.047,79	1.359.294.672,02
TOTAL INGRESOS DE LA OPERACIÓN		2.697.912.719,81	1.338.618.047,79	1.359.294.672,02
COSTOS Y GASTOS DE LA OPERACIÓN	15			
Gastos de Personal		1.114.177.615,00	764.576.674,00	349.600.941,00
Adquisiciones de bienes		57.887.910,00	4.415.250,00	53.472.660,00
Actividades de Proyectos		1.377.617.327,72	292.514.760,61	1.085.102.567,11
Gastos Operativos y de Funcionamiento		140.852.667,00	113.426.886,68	27.425.780,32
Depreciaciones		-	-	-
RESULTADO DE LA OPERACIÓN		7.377.200,09	163.684.476,50	-156.307.276,41
Otros ingresos	16	22.463.073,35	4.899.569,00	17.563.504,35
Gastos Financieros	17	23.697.081,40	11.911.112,28	11.785.969,12
Otros Gastos	18	4.015.192,04	499.278,10	3.515.913,94
EXCEDENTE (DEFICIT) ANTES DE IMPUESTO RENTA		2.128.000,00	156.173.655,12	-154.045.655,12
Gastos por Impuestos - Renta y Complementarios	19	2.128.000,00	4.199.000,00	-2.071.000,00
EXCEDENTE (DEFICIT) DEL EJERCICIO		0,00	151.974.655,12	-151.974.655,12


MARIANA SAENZ URIBE
Representante Legal


ANA BEATRIZ CLAVIJO MORA
Contadora Pública
TP 147006-T

CORPORACION VINCULOS
NIT: 830.120.252-5
ESTADO DE CAMBIOS EN EL PATRIMONIO
POR LOS PERIODOS TERMINADOS AL 31 DE DICIEMBRE DE 2022 Y 2023
(En Pesos Colombianos)


	Fondo Social	Superavit de Capital	Valorizacion	Adopción NIIF por Primera Vez	Excedentes del Ejercicio
PATRIMONIO ACTIVO NETO	Saldo a Enero 1 de 2023	Traslado a actividades 2023	Utilización de excedente 2023	Excedentes del Ejercicio	Saldo a Diciembre 31 de 2023
Aportes Sociales	5.487.000,00	-	0,00	-	5.487.000,00
Resultado de ejercicios anteriores	840.441,80	-	0,00	-	840.441,80
Diferencias por ESFA	27.480.724,00	-	0,00	-	27.480.724,00
Diferencias periodo de transición	-2.311.250,00	-	0,00	-	-2.311.250,00
Asignación Permanente 2022	9.062.812,30	-	-9.062.812,00	-	0,30
Asignación Permanente 2023	-	151.974.655,12	-23.701.402,00	-	128.273.253,12
Excedente (Deficit) del año	151.974.655,12	-151.974.655,12	-	-	-
TOTAL PATRIMONIO	192.534.383,22	-	-32.764.214,00	-	159.770.169,52


MARIANA SAENZ URIBE
Representante Legal


ANA BEATRIZ CLAVIJO MORA
Contadora Pública
TP 147006-T

CORPORACION VINCULOS
NIT: 830.120.252-5
ESTADO DE FLUJO DE EFECTIVO
POR LOS PERIODOS TERMINADOS AL 31 DE DICIEMBRE DE
(En Pesos Colombianos)

	Año 2023	Año 2022
ACTIVIDADES DIRECTAS DE LA OPERACIÓN		
Excedente del Ejercicio	-	151.974.655,12
- Depreciación	-	447.047,00
Efectivo generado en Actividades de operación con activos y pasivos	-	151.974.655,12
Cambios en las partidas organizacionales:		
+/- Aumento / Disminución cuentas comerciales y otras cuentas por cobrar	- 281.692.687,56	10.840.918,57
+/- Aumento / Disminución de activos por impuestos corrientes	800.853,40	- 6.070.469,00
+/- Aumento / Disminución de acreedores y otras cuentas por pagar	- 1.286.807,00	- 23.556.444,00
+/- Aumento / Disminución de pasivos por impuestos corrientes	- 1.971.645,00	6.082.511,50
+/- Aumento / Disminución de beneficios a empleados	- 30.038.753,00	44.132.817,00
+/- Aumento / Disminución de otros pasivos no financieros	452.108.718,30	387.715.939,02
	<u>137.919.679,14</u>	<u>419.145.273,09</u>
Flujo de Efectivo Neto en Actividades de Operación	137.919.679,14	571.119.928,12
ACTIVIDADES DE INVERSIÓN		
Inversión en títulos	-	-
Compra de activos fijos	-	-
Utilización de Asignación Permanente 2022 y 2023	32.764.214,00	105.090.755,00
	<u>32.764.214,00</u>	<u>105.090.755,00</u>
ACTIVIDADES DE FINANCIACIÓN		
+/- Aumento / Disminución instrumentos financieros de deuda	-	- 597.941,80
+/- Aumento / Disminución patrimonial	-	-
Flujo de efectivo neto en actividades de financiación	-	597.941,80
Disminución o aumento de efectivo	105.155.465,14	465.431.231,41
Efectivo al inicio del año	769.563.117,19	304.131.885,78
Efectivo al cierre del año	874.718.582,33	769.563.117,19


MÁRIANA SAÉNZ URIBE
Representante Legal


ANA BEATRIZ CLAVIJO MORA
Contadora Pública
TP 147006-T

NOTA No. 4 - EFECTIVO Y EQUIVALENTES AL EFECTIVO

Este rubro registra y controla el movimiento de los dineros que ingresan a la organización, recibidos para la ejecución de los proyectos, los saldos a diciembre 31 de 2023 que se reflejan en el Estado de Situación Financiera se encuentran discriminados de la siguiente manera, con cinco cuentas bancarias exclusivas para el manejo de proyectos:

	<u>DIC/31/2023</u>		<u>DIC/31/2022</u>		
CAJA GENERAL	\$	-	0,00%	-	0,00%
CAJA MENOR	\$	-	0,00%	-	0,00%
BANCO DE BOGOTA CTA CTE INST. CC 049197841	\$	435.645.759,93	49,80%	\$ 662.380.911,64	86,07%
BANCO DE BOGOTA CTA CTE MISEREOR CC 049181035	\$	4.910.251,00	0,56%	\$ 39.588.140,00	5,14%
BANCO DE BOGOTA CTA CTE CC 049217557 AGIAMONDO	\$	2.582.398,00	0,30%	\$ 2.165.982,50	0,28%
BANCO DE BOGOTA CTA CTE 049211899 UNION EUROPEA	\$	366.021.245,40	41,84%	\$ -	0,00%
BANCO DE BOGOTA CTA CTE 049255326 USAID	\$	-	0,00%	\$ 0,05	0,00%
BANCO DE BOGOTA CTA AH 106647548	\$	175,00	0,00%	\$ 175,00	0,00%
BANCO E BOGOTA CTA AH 049220130 INSTITUCIONAL	\$	65.558.753,00	7,49%	\$ 65.427.908,00	8,50%
TOTAL DISPONIBLE	\$	874.718.582,33	100,00%	\$ 769.563.117,19	100,00%

NOTA No. 5 - DEUDORES COMERCIALES Y OTRAS CUENTAS POR COBRAR

Este rubro corresponde a los valores que terceros adeudan a la organización como el caso de los clientes y valores entregados a proveedores, como anticipos para la ejecución de proyectos que aún no han concluido y los que finalizaron por tanto deben reintegrar dichos valores. De igual forma se incluyen las cuentas por cobrar a financiadores por mayores valores ejecutados en relación al dinero efectivamente recibido. A diciembre 31 de 2023 comprendían:

<u>DEUDORES NACIONALES - CLIENTES</u>	<u>DIC/31/2023</u>		<u>DIC/31/2022</u>		
COMITE INTERNACIONAL DE LA CRUZ ROJA	\$	3.554.661,45	1,11%	\$ 3.306.861,00	8,34%
MOVIMIENTO SUECO POR LA RECONCILIACION SWEFOR	\$	300.000,00	0,09%	\$ -	0,00%
ANTICIPOS A PROVEEDORES POR GARANTIA					
SANCHEZ CARDENAS JULIO CESAR	\$	1.930.000,00	0,60%	-	0,00%
INMOBILIARIA PROMOTORA Y CONSTRUCTORA DEL VALLE	\$	334.200,00	0,10%	-	0,00%
MARCO TULIO GOMEZ GIRALDO	\$	8.000,00	0,00%	\$ 454.790,00	1,15%
FALABELLA DE COLOMBIA	\$	585.426,00	0,18%	-	0,00%
ANTICIPOS DE VIAJES Y/O ACTIVIDADES					
COMERCIAL LA MILAGROSA SAS	\$	158.200,00	0,05%	-	0,00%
DIOCESIS DE GRANADA EN COLOMBIA	\$	80.000,00	0,02%	\$ -	0,00%
GRUPO SIERRA NEVADA	\$	31.100,00	0,01%	\$ -	0,00%
MEDINA SAAVEDRA LUIS EDUARDO	\$	-	0,00%	\$ 5.397,00	0,01%
RESTREPO CORTES MARIA CAMILA	\$	-	0,00%	\$ 14.075,00	0,04%
PAEZ LOBO MARCELA VANESSA	\$	-	0,00%	\$ 58.596,00	0,15%
DIANA PAOLA ARANGO ROZO	\$	-	0,00%	\$ 207.117,00	0,52%
ANTICIPOS A COPARTES					
PASTORAL SOCIAL REGIONAL SURORIENTE	\$	258.460.598,00	80,44%	\$ -	0,00%
CUENTAS POR COBRAR A FINANCIADORES					
KFB AUSTRIA	\$	19.730.536,16	6,14%	\$ -	0,00%
MISEREOR	\$	33.856.048,28	10,54%	\$ 35.584.535,28	89,79%
AGIAMONDO	\$	34.092,00	0,01%	\$ -	0,00%
OTRAS CUENTAS POR COBRAR					
BANCO DE BOGOTA	\$	1.071.458,00	0,33%	\$ -	0,00%
CASA DE ENCUENTROS SAN PEDRO CLAVER	\$	1.589,00	0,00%	\$ -	0,00%
COMERCIALIZADORA DORADO RC SAS	\$	3.246,00	0,00%	\$ -	0,00%
GONZALEZ RODRIGUEZ EDDY JOHANA	\$	802.939,00	0,25%	\$ -	0,00%
SAENZ URIBE MARIANA	\$	381.000,00	0,12%	\$ -	0,00%
WEISSER CHRISTINE KARIN	\$	965,00	0,00%	\$ -	0,00%
TOTAL DEUDORES COMERCIALES	\$	321.324.058,89	88,75%	\$ 39.631.371,28	10,21%

NOTA No. 6 - ACTIVO POR IMPUESTOS CORRIENTES

Corresponde al valor descontado por concepto de retenciones en la fuente y retención de ICA durante el año 2023. A Diciembre 31 de 2023 quedaron discriminados de la siguiente manera:

	<u>DIC/31/2023</u>		<u>DIC/31/2022</u>	
RETENCIÓN EN LA FUENTE POR SERVICIOS PRESTADOS				
COMITÉ INTERNACIONAL DE LA CRUZ ROJA	\$	1.237.861,60	\$	710.613,00
CONSEJO NORUEGO PARA REFUGIADOS - NRC	\$	-	\$	702.020,00
CORPORACIÓN CENTRO DE ESTUDIOS DE DERECHO JUSTICIA Y SOCIEDAD - DJUSTICIA	\$	-	\$	4.991.716,00
HUMANIITY - FEDERACION HANDICAP INTERNACIONAL	\$	295.590,00	\$	-
FUNDACION HIAS COLOMBIA	\$	298.480,00	\$	-
DIRECCION DE IMPUESTOS Y ADUANAS - DIAN	\$	4.178.000,00	\$	-
	\$	6.009.931,60	95,26%	6.404.349,00
				90,08%
RETENCIÓN EN LA ICA POR SERVICIOS PRESTADOS				
CONSEJO NORUEGO PARA REFUGIADOS - N R C	\$	-	\$	19.642,00
CORPORACIÓN CENTRO DE ESTUDIOS DE DERECHO JUSTICIA Y SOCIEDAD - DJUSTICIA	\$	-	\$	438.357,00
COMITÉ INTERNACIONAL DE RESCATE	\$	-	\$	247.367,00
INTERNATIONAL RESCUE COMMITTE	\$	298.930,00	\$	-
	\$	298.930,00	4,74%	705.366,00
				9,92%
TOTAL ANTICIPO IMPUESTOS Y CONTRIBUCIONES	\$	6.308.861,60	100,00%	7.109.715,00
				100,00%

NOTA No. 7 - PROPIEDADES PLANTA Y EQUIPO

El siguiente es un detalle de las propiedades, planta y equipos, sobre estos bienes no existe restricción alguna, de acuerdo con la política de Vínculos, se consideran los activos cuya cuantía supera medio SMLMV. En el año 2023 el valor de la propiedad planta y equipo no varía ya que se encuentran depreciados en su totalidad, el valor del saldo corresponde al valor residual de cada activo. A diciembre 31 de 2023 comprendían:

	<u>DIC/31/2023</u>		<u>DIC/31/2022</u>	
PROPIEDAD PLANTA Y EQUIPO				
MUEBLES Y ENSERES	\$	4.832.000,00	133,54%	\$ 4.832.000,00
EQUIPO DE OFICINA	\$	7.766.800,00	214,65%	\$ 7.766.800,00
EQUIPO DE PROCESAMIENTO DE DATOS	\$	19.515.990,00	539,36%	\$ 19.515.990,00
MENOS: DEPRECIACIÓN ACUMULADA	-\$	28.496.439,00	-787,55%	-\$ 28.496.439,00
TOTAL PROPIEDAD PLANTA Y EQUIPO	\$	3.618.351,00	100,00%	\$ 3.618.351,00
				100,00%

NOTA No. 8 - INSTRUMENTOS FINANCIEROS DE DEUDA

En este grupo se incluyen los pasivos por obligaciones generadas por créditos Bancarios para el desarrollo de las actividades de la Corporación Vínculos, incluida la utilización de dos tarjetas de crédito empresariales, especialmente en viajes. Se financia generalmente a una sola cuota. A diciembre 2023 se cancelan en su totalidad tal y como se detallan a continuación:

	<u>DIC/31/2023</u>		<u>DIC/31/2022</u>	
INSTRUMENTOS FINANCIEROS DE DEUDA				
BANCO DE BOGOTÁ - T.CREDITO 9725	\$	-	0,00%	\$ -
BANCO DE BOGOTÁ - T.CREDITO 7892	\$	-	0,00%	\$ -
TOTAL INSTRUMENTOS FINANCIEROS DE DEUDA	\$	-	0,00%	\$ -
				0,00%

NOTA No. 9 - ACREEDORES Y OTRAS CUENTAS POR PAGAR

En este grupo se incluyen los pasivos por obligaciones generadas por las actividades propias de la Corporación Vínculos en el desarrollo de su objeto social, como son honorarios, gastos de viaje, adquisiciones al Cierre del año fiscal, entre otros. La política de pago generalmente no supera los 30 días. A diciembre 2023 se reflejan los siguientes saldos:

	<u>DIC/31/2023</u>		<u>DIC/31/2022</u>	
HONORARIOS POR PAGAR				
ABAKOS LTDA	\$	-	0,00%	\$ 3.024.000,00
TIGER BIG	\$	1.548.156,00	43,53%	\$ 1.548.156,00
				31,96%
GASTOS DE VIAJE, ACTIVIDADES Y SERVICIOS POR PAGAR				
ASOCIACION CASA DE ESPAÑA	\$	13.719,00	0,39%	\$ -
FUNDACION ESCUELA TALLER DE BUENAVENTURA	\$	1.054.450,00	29,65%	\$ -
DISTRIONCE SAS	\$	325.200,00	9,14%	\$ -
COMCEL S.A	\$	351.226,00	9,87%	\$ -
COLOMBIA TELECOMUNICACIONES SA	\$	264.000,00	7,42%	\$ -
ARANGO ROZO DIANA PAOLA	\$	-	0,00%	\$ 4.206,00
BARBOSA BARAJAS HECTOR WILLIAM	\$	-	0,00%	\$ 90.100,00
EDDY JOHANNA GONZALEZ RODRIGUEZ	\$	-	0,00%	\$ 6.800,00
PAEZ LOBO MARCELA VANESSA	\$	-	0,00%	\$ 137.596,00
FONSECA JOSE PABLO	\$	-	0,00%	\$ 32.700,00
				0,68%
TOTAL ACREEDORES Y OTRAS CUENTAS POR PAGAR	\$	3.556.751,00	100,00%	\$ 4.843.558,00
				100,00%

NOTA No. 10 - PASIVO POR IMPUESTOS CORRIENTES

En este grupo se incluyen los pasivos por obligaciones generadas por retenciones en la fuente y retenciones de ica practicadas a los pagos a terceros, así como el impuesto de Industria y Comercio. A diciembre 2023 se reflejan los siguientes saldos:

PASIVOS POR IMPUESTOS CORRIENTES	DIC/31/2023		DIC/31/2022		
RETENCIONES EN LA FUENTE	\$	2.888.564,00	20,53%	\$ 3.679.576,00	22,93%
RENTA	\$	2.128.000,00	15,12%	\$ -	0,00%
ICA	\$	6.178.000,00	43,90%	\$ 2.930.000,00	18,26%
RETENCIONES DE ICA		909.669,00	6,46%	812.866,00	5,07%
IVA GENERADO 19%	\$	1.968.618,00	13,99%	\$ 8.622.054,00	53,74%
TOTAL PASIVO POR IMPUESTOS CORRIENTES	\$	14.072.851,00	100,00%	\$ 16.044.496,00	46,26%

NOTA No. 11 - BENEFICIOS A EMPLEADOS

En este grupo se incluyen los pasivos por obligaciones con empleados vinculados laboralmente por la Corporación Vínculos, y se incorporan las prestaciones sociales, relacionada con cada contrato. A diciembre 2023 se reflejan los siguientes saldos:

APORTES A SEGURIDAD SOCIAL	DIC/31/2023		DIC/31/2022		
ALIANSA SALUD	\$	-	0,00%	\$ 850.300,00	1,54%
SALUD TOTAL	\$	-	0,00%	\$ 740.600,00	1,34%
SANITAS	\$	-	0,00%	\$ 2.357.900,00	4,27%
COMPENSAR	\$	-	0,00%	\$ -	0,00%
FAMISANAR	\$	-	0,00%	\$ 162.500,00	0,29%
SURAMERICANA COMPAÑÍA DE SEGUROS	\$	-	0,00%	\$ 172.100,00	0,31%
CAJA DE COMPENSACION COMPENSAR	\$	-	0,00%	\$ 1.315.700,00	2,38%
I.C.B.F	\$	-	0,00%	\$ 986.900,00	1,79%
SENA	\$	-	0,00%	\$ 658.000,00	1,19%
PROTECCION	\$	-	0,00%	\$ 948.000,00	1,72%
PORVENIR	\$	-	0,00%	\$ 1.708.300,00	3,09%
COLFONDOS	\$	-	0,00%	\$ 707.200,00	1,28%
COLPENSIONES	\$	-	0,00%	\$ 2.129.600,00	3,86%
TOTAL APORTES A SEGURIDAD SOCIAL	\$	-		\$ 12.737.100,00	
CESANTIAS POR PAGAR					
ANGULO TAPIA LUZ GLORIA	\$	-	0,00%	\$ 1.535.088,00	2,78%
ARANGO ROZO DIANA PAOLA	\$	-	0,00%	\$ 958.333,00	1,73%
AREVALO NARANJO LIZ YASMIT	\$	-	0,00%	\$ 5.038.018,00	9,12%
ESCOBAR CHAVEZ BIBIANA	\$	-	0,00%	\$ 2.835.282,00	5,13%
MORENO PEREZ NORMA CONSTANZA	\$	-	0,00%	\$ 342.483,00	0,62%
RESTREPO CORTES MARIA CAMILA	\$	-	0,00%	\$ 4.361.973,00	7,90%
SAENZ URIBE MARIANA	\$	-	0,00%	\$ 7.255.733,00	13,14%
URUEÑA SUAREZ KAREN JULIETH	\$	-	0,00%	\$ 4.032.889,00	7,30%
	\$	-		\$ 26.359.799,00	
INTERESES CESANTIAS POR PAGAR					
ANGULO TAPIA LUZ GLORIA	\$	-	0,00%	\$ 107.456,00	0,19%
ARANGO ROZO DIANA PAOLA	\$	-	0,00%	\$ 43.300,00	0,08%
AREVALO NARANJO LIZ YASMIT	\$	-	0,00%	\$ 489.350,00	0,89%
ESCOBAR CHAVEZ BIBIANA	\$	-	0,00%	\$ 329.838,00	0,60%
MORENO PEREZ NORMA CONSTANZA	\$	-	0,00%	\$ 9.932,00	0,02%
RESTREPO CORTES MARIA CAMILA	\$	-	0,00%	\$ 507.443,00	0,92%
SAENZ URIBE MARIANA	\$	-	0,00%	\$ 834.409,00	1,51%
URUEÑA SUAREZ KAREN JULIETH	\$	-	0,00%	\$ 469.159,00	0,85%
	\$	-		\$ 2.790.887,00	
VACACIONES POR PAGAR					
ANGULO TAPIA LUZ GLORIA	\$	-	0,00%	\$ 767.544,00	1,39%
ACOSTA MURILLO ANGIE KATERINE	\$	663.194,00	2,63%	\$ -	0,00%
ARANGO ROZO DIANA PAOLA	\$	2.236.458,00	8,88%	\$ 479.167,00	0,87%
AREVALO NARANJO LIZ YASMIT	\$	1.500.000,00	5,95%	\$ 2.701.940,00	4,89%
ESCOBAR CHAVEZ BIBIANA	\$	-	0,00%	\$ 1.417.641,00	2,57%
BAUTISTA BULLA JORGE ANDRES	\$	1.593.333,00	6,32%	\$ -	0,00%
BLANCO ORJUELA DIANA PATRICIA	\$	829.722,00	3,29%	\$ -	0,00%
FAJARDO LARGO LUIS FERNANDA	\$	784.722,00	3,11%	\$ -	0,00%
FONTALVO HUGUETT GINA MARCELA	\$	881.944,00	3,50%	\$ -	0,00%
GALVAN AMAYA DAJHANY ALEXANDRA	\$	881.944,00	3,50%	\$ -	0,00%
GARZON ROJAS MARIA CAMILA	\$	962.500,00	3,82%	\$ -	0,00%
GOMEZ BARRERO CLAUDIA MARCELA	\$	2.383.333,00	9,46%	\$ -	0,00%
MORENO PEREZ NORMA CONSTANZA	\$	-	0,00%	\$ 157.083,00	0,28%
PARRA OVALLE MAYRA LIZETH	\$	1.125.000,00	4,46%	\$ -	0,00%
RIASCOS VALENCIA KAREN GISELA	\$	809.028,00	3,21%	\$ -	0,00%
RESTREPO CORTES MARIA CAMILA	\$	-	0,00%	\$ 2.180.986,00	3,95%
SAENZ URIBE MARIANA	\$	7.402.083,00	29,38%	\$ 3.627.867,00	6,57%
UMAÑA CEPEDA DANIELA	\$	236.111,00	0,94%	\$ -	0,00%
URUEÑA SUAREZ KAREN JULIETH	\$	2.908.333,00	11,54%	\$ 2.016.444,00	3,65%
	\$	25.197.705,00		\$ 13.348.672,00	
TOTAL BENEFICIOS A EMPLEADOS	\$	25.197.705,00	100,00%	\$ 55.236.458,00	100,00%

NOTA No. 12 - OTROS PASIVOS NO FINANCIEROS

El saldo neto de este grupo de pasivos corresponde al saldo pendiente por ejecutar en el año 2023 de cada uno de los financiadores de los diferentes proyectos desarrollados por la Corporación Vínculos, quedando distribuidos así:

	<u>DIC/31/2023</u>		<u>DIC/31/2022</u>	
PROYECTO FOUNDATION CARITAS LUXEMBOURG				
Saldo Inicial				
Recursos recibidos	72.766.336,00		89.867.256,00	
	\$ 72.766.336,00		\$ 89.867.256,00	
Egresos del proyecto	(69.866.542,20)		(17.100.920,00)	
Recursos por Ejecutar Proyecto CARITAS LUXEMBOURG	\$ 2.899.793,80	0,29%	72.766.336,00	13,20%
PROYECTO FONDO DE NACIONES UNIDAS				
Recursos recibidos	\$ 225.000.000,00		\$ -	
	\$ 225.000.000,00		\$ -	
Egresos del proyecto	(220.383.777,00)		-	
Recursos por Ejecutar Proyecto FONDO DE NACIONES UNIDAS	\$ 4.616.223,00	0,46%	-	0,00%
PROYECTO GIZ				
Recursos recibidos	\$ 62.406.471,00		\$ 87.752.000,00	
	\$ 62.406.471,00		\$ 87.752.000,00	
Egresos del proyecto	(62.406.471,00)		(25.345.529,00)	
Recursos por Ejecutar Proyecto GIZ	\$ -	0,00%	\$ 62.406.471,00	11,32%
PROYECTO KFB AUSTRIA				
Recursos recibidos	\$ 133.965.062,88		\$ 158.102.201,00	
	\$ 133.965.062,88		\$ 158.102.201,00	
Egresos del proyecto	(133.965.062,88)		(24.137.138,12)	
Recursos por Ejecutar Proyecto KFB AUSTRIA	\$ -	0,00%	\$ 133.965.062,88	24,30%
PROYECTO MISEREOR				
Saldo Inicial	\$ 11.879.001,00		-	
Recursos recibidos	\$ 328.226.757,72		\$ 88.943.712,00	
	\$ 340.105.758,72		\$ 88.943.712,00	
Egresos del proyecto	(340.105.758,72)		-\$ 77.064.711,00	
Recursos por Ejecutar Proyecto MISEREOR	\$ -	0,00%	\$ 11.879.001,00	2,15%
PROYECTO WELLSPRING				
Saldo Inicial	161.351.127,00		-	
Recursos recibidos	\$ 196.100.000,00		\$ 213.750.000,00	
	\$ 357.451.127,00		\$ 213.750.000,00	
Egresos del proyecto	(215.961.590,06)		(52.398.873,00)	
Recursos por Ejecutar Proyecto WELLSPRING	\$ 141.489.536,94	14,10%	\$ 161.351.127,00	29,27%
PROYECTO WELLSPRING - LA MESA				
Recursos recibidos	\$ 103.064.000,00		-	
	\$ 103.064.000,00		-	
Egresos del proyecto	(11.300.000,00)		-	
Recursos por Ejecutar Proyecto WELLSPRING - LA MESA	\$ 91.764.000,00	9,15%	-	0,00%
PROYECTO UNION EUROPEA				
Recursos recibidos	\$ 1.555.365.755,00		-	
	\$ 1.555.365.755,00		-	
Egresos del proyecto	(934.432.324,72)		-	
Recursos por Ejecutar Proyecto UNION EUROPEA	\$ 620.933.430,28	61,88%	-	0,00%
PROYECTO CVT				
Recursos recibidos	\$ 159.218.074,00		-	
	\$ 159.218.074,00		-	
Egresos del proyecto	(51.661.606,00)		-	
Recursos por Ejecutar Proyecto CVT	\$ 107.556.468,00	10,72%	-	0,00%
PROYECTO AGIAMONDO				
Recursos recibidos	\$ 12.536.313,00		-	
	\$ 12.536.313,00		-	
Egresos del proyecto	(12.536.313,00)		-	
Recursos por Ejecutar Proyecto AGIAMONDO	\$ -	0,00%	-	0,00%
PROYECTO USAID 2021- CHEMONICS INTERNATIONAL INC (9001)				
Saldo Inicial	\$ 357.540,37		357.540,37	
Recursos recibidos	\$ -		-	
	\$ 357.540,37		\$ 357.540,37	
Egresos del proyecto	-\$ 357.540,37		-	
Recursos por Ejecutar Proyecto Chemonics 9001	\$ 0,00	0,00%	\$ 357.540,37	0,06%

INGRESOS POR ATENCION PSICOSOCIAL**Ingresos Recibidos**

PROYECTO CCI CONVENIO 201-2021	\$	15.842.404,58	1,58%	\$	19.276.281,00	3,50%
CHEMONICS INTERNATIONAL INC SUCURSAL COLOMBIA	\$	-	0,00%	\$	24.500.000,00	4,44%
ASOCIACION CRISTIANA MENONITA PARA JUSTICIA, PAZ Y ACCION NO VIOLENTA - JUSTAPAZ	\$	-	0,00%	\$	21.000.000,00	3,81%
COMITE INTERNACIONAL DE LA CRUZ ROJA	\$	5.743.121,00	0,57%	\$	28.580.280,00	5,18%
FEDERACION HANDICAP INTERNATIONAL	\$	9.875.400,00	0,98%	\$	10.140.000,00	1,84%
MOVIMIENTO SUECO POR LA RECONCILIACION SWEFOR	\$	2.652.000,00	0,26%	\$	2.652.000,00	0,48%
MINISTERIO DE HACIENDA	\$	-	0,00%	\$	-	0,00%
WELLSPRING PHILANTROPIC FUND	\$	-	0,00%	\$	160.907,00	0,03%
THE CENTER FOR VICTIMS FOR TORTURE CVT	\$	-	0,00%	\$	2.228.653,00	0,40%
Recursos por Ejecutar de Atención Psicosocial	\$	34.112.925,58		\$	108.538.121,00	
TOTAL OTROS PASIVOS NO FINANCIEROS		1.003.372.377,60	100,00%		551.263.659,25	100,00%

NOTA No. 13 - PATRIMONIO

El patrimonio de la organización está conformado por un valor inicial de aporte de asociados, los valores capitalizados en la compra de propiedades, planta y equipo, si se realizan con recursos de los proyectos, se activan cuando el convenio de financiación así lo estipula o previa acta de entrega y reservas efectuadas desde la constitución de Vínculos; se refleja una disminución por la transición a las normas internacionales, quedando reflejado el patrimonio de la siguiente manera: A diciembre 31 de 2023 esta conformado así:

		<u>DIC/31/2023</u>			<u>DIC/31/2022</u>	
Aportes permanentes	\$	5.487.000,00	3,43%	\$	5.487.000,00	2,85%
Resultado de ejercicios anteriores	\$	840.441,80	0,53%	\$	840.441,80	0,44%
Diferencias por ESFA	\$	27.480.724,00	17,20%	\$	27.480.724,00	14,27%
Diferencia por período transición	-\$	2.311.250,00	-1,45%	-\$	2.311.250,00	-1,20%
Asignación Permanente 2022	\$	9.062.812,30	5,67%	\$	114.153.567,30	59,29%
Utilización de Asignación Permanente 2022	-\$	9.062.812,00	-5,67%	-\$	105.090.755,00	-54,58%
Asignación Permanente 2023	\$	151.974.655,12	95,12%	\$	-	0,00%
Utilización de Asignación Permanente 2023	-\$	23.701.402,00	-14,83%	-\$	-	0,00%
Excedente déficit del año	\$	-	0,00%	\$	151.974.655,12	78,93%
TOTAL PATRIMONIO	\$	159.770.169,22	100,00%	\$	192.534.383,22	100,00%

NOTA No. 14 - INGRESOS DE OPERACIÓN

Los ingresos de operación corresponden a los recursos recibidos de las diferentes agencias financiadoras para el desarrollo de los proyectos de utilidad común y funcionamiento de la oficina en Colombia; los ingresos de proyectos vigentes durante el año 2023 se reconocen mensualmente, en la medida en que se ejecutan, de acuerdo con las políticas establecidas. A diciembre 31 de 2023 comprendía:

		<u>DIC/31/2023</u>			<u>DIC/31/2022</u>	
EJECUCIÓN DE PROYECTOS						
AGIAMONDO	\$	12.570.405,00	0,47%	\$	-	0,00%
ASOCIACION CRISTIANA MENONITA PARA JUSTICIA, PAZ Y ACCION NO VIOLENTA	\$	5.761.139,00	0,21%	\$	-	0,00%
CHEMONICS INTERNATIONAL INC SUCURSAL COLOMBIA	\$	24.857.540,37	0,92%	\$	-	0,00%
COMISION COLOMBIANA DE JURISTAS	\$	7.200,00	0,00%	\$	-	0,00%
COMITÉ INTERNACIONAL DE LA CRUZ ROJA	\$	22.837.159,00	0,85%	\$	-	0,00%
FONDATION CARITAS LUXEMBOURG	\$	69.866.542,20	2,59%	\$	57.182.461,00	4,27%
FONDO DE NACIONES UNIDAS	\$	220.383.777,00	8,17%	\$	187.400.000,00	14,00%
FONDO DE NACIONES UNIDAS PARA LA INFANCIA - UNICEF	\$	-	0,00%	\$	7.078.121,00	0,53%
KFB AUSTRIA	\$	153.695.599,04	5,70%	\$	185.914.448,44	13,89%
MISEREOR	\$	373.961.807,00	13,86%	\$	474.201.944,35	35,42%
PUI - PREMIERE URGENCE INTERNATIONALE	\$	6.066.456,42	0,22%	\$	-	0,00%
WELLSPRING PHILANTROPIC FUND	\$	227.261.590,06	8,42%	\$	52.398.873,00	3,91%
UNION EUROPEA	\$	934.432.324,72	34,64%	\$	-	0,00%
GIZ	\$	-	0,00%	\$	25.345.529,00	1,89%
THE CENTER THE VICTINS FOR TORTURE CVT	\$	51.661.606,00	1,91%	\$	-	0,00%
ACTIVIDADES RELACIONADAS CON LA EDUCACIÓN						
CORPORACION CENTRO DE ESTUDIOS DE DERECHO JUSTICIA Y SOCIEDAD - DEJUSTICIA	\$	-	0,00%	\$	45.379.228,00	3,39%
ATENCIÓN PSICOSOCIAL						
ASOCIACION CRISTIANA MENONITA PARA JUSTICIA, PAZ Y ACCION NO VIOLENTA - JUSTAPAZ	\$	38.218.750,00	1,42%	\$	25.800.000,00	1,93%
CIVIL RINGHTS DEFENDERS	\$	200.000,00	0,01%	\$	-	0,00%
COMITE INTERNACIONAL DE LA CRUZ ROJA	\$	38.181.245,00	1,42%	\$	45.561.440,00	3,40%
COMISION COLOMBIANA DE JURISAS	\$	11.100.000,00	0,41%	\$	-	0,00%
CONSEJO NORUEGO PARA REFUGIADOS - N R C	\$	-	0,00%	\$	43.118.000,00	3,22%
CORPORACION CENTRO DE ESTUDIOS DE DERECHO JUSTICIA	\$	45.379.227,00	1,68%	\$	-	0,00%
CORPORACION PODION	\$	7.350.000,00	0,27%	\$	-	0,00%
FEDERACION HANDICAP INTERNATIONAL	\$	11.387.291,00	0,42%	\$	-	0,00%
FONDO DE NACIONES UNIDAS PARA LA INFANCIA - UNICEF	\$	91.994.000,00	3,41%	\$	137.991.000,00	10,31%
FUNDACION HIAS COLOMBIA	\$	7.462.000,00	0,28%	\$	-	0,00%
GIZ-DEUTSCHE GESELLSCHAFT FUR INTERNATIONALE	\$	282.675.536,00	10,48%	\$	-	0,00%
INTERNATIONAL ACTION FOR PEACE	\$	2.000.000,00	0,07%	\$	-	0,00%
INTERNATIONAL RESCUE COMMITTEE COMITÉ INTERNACIONAL DE RESCATE, INC	\$	36.814.000,00	1,36%	\$	32.479.500,00	2,43%
MOVIMIENTO SUECO POR LA RECONCILIACION SWEFOR	\$	21.787.525,00	0,81%	\$	5.639.000,00	0,42%
MINISTERIO DE HACIENDA	\$	-	0,00%	\$	10.268.000,00	0,77%
DONACIONES Y APORTES						
TUNJANO FLOR ALBA	\$	-	0,00%	\$	744.272,00	0,06%
BARBOSA BARAJAS HECTOR WILLIAM	\$	-	0,00%	\$	1.080.000,00	0,08%
MEDINA SAAVEDRA LUIS EDUARDO	\$	-	0,00%	\$	554.421,00	0,04%
VENGOECHEA ARCINIEGAS CAROL	\$	-	0,00%	\$	481.810,00	0,04%
DEVOLUCIONES ATENCION PSICOSOCIAL	\$	-	0,00%	\$	-	0,00%

TOTAL INGRESOS OPERACIONALES

2.697.912.719,81

100,00%

1.338.618.047,79

100,00%

NOTA No. 15- GASTOS DE OPERACIÓN

Los gastos se reconocen en la medida en que se desarrollan las actividades, y se han clasificado en los grandes rubros que reflejan cada uno de los presupuestos de las agencias financiadoras. Durante el año 2023 los gastos se clasificaron de la siguiente manera:

	<u>DIC/31/2023</u>		<u>DIC/31/2022</u>	
GASTOS DE LA OPERACIÓN				
Gastos de personal	\$ 1.114.177.615,00	41,41%	\$ 764.576.674,00	65,07%
Adquisición de bienes	\$ 57.887.910,00	2,15%	\$ 4.415.250,00	0,38%
Ejecución de proyectos	\$ 1.377.617.327,60	51,20%	\$ 292.514.760,61	24,90%
Gastos operativos y funcionamiento	\$ 140.852.667,00	5,24%	\$ 113.426.886,68	9,65%
	\$ 2.690.535.519,60	100,00%	\$ 1.174.933.571,29	100,00%

NOTA No. 16- OTROS INGRESOS

Los otros ingresos se originan por recuperaciones, aprovechamientos, ajustes a miles entre otros, Durante el año 2023 se reflejan:

	<u>DIC/31/2023</u>		<u>DIC/31/2022</u>	
Financieros	\$ 130.845,00	0,58%	\$ 207.959,00	4,24%
Reintegro de costos y gastos	\$ 22.329.188,00	99,40%	\$ 4.691.610,00	95,76%
Aprovechamientos y otros	\$ 3.040,35	0,01%		0,00%
TOTAL OTROS INGRESOS	\$ 22.463.073,35	100,00%	\$ 4.899.569,00	100,00%

NOTA No. 17- GASTOS FINANCIEROS

Corresponde a los gastos originales por el gravámen a los movimientos financieros, las comisiones, cuotas de manejo generadas por transferencias de pagos. Durante el año 2023 se reflejan los siguientes valores:

	<u>DIC/31/2023</u>		<u>DIC/31/2022</u>	
Intereses	\$ 850.813,00	3,59%	\$ 92.853,00	0,78%
Gravamen al Movimiento Financiero - 4 x mil	\$ 11.613.257,00	49,01%	\$ 5.094.347,56	42,77%
Comisiones y cuotas de manejo	\$ 11.233.011,40	47,40%	\$ 6.723.911,72	56,45%
TOTAL GASTOS FINANCIEROS	\$ 23.697.081,40	100,00%	\$ 11.911.112,28	100,00%

NOTA No. 18- OTROS GASTOS


Corresponde a los gastos originados por los costos y gastos de ejercicios anteriores, gastos por sanciones en la presentación de impuestos y los ajustes de aproximaciones realizados en el transcurso del año 2023:

	<u>DIC/31/2023</u>		<u>DIC/31/2022</u>	
Costos y Gastos de Ejercicios Anteriores	\$ -	-	\$ 151.099,80	23,23%
Impuestos Asumidos	\$ 3.221.883,00	0,80%	\$ 151.099,80	23,23%
Multas, Sanciones, Litigios	\$ 787.000,00	0,20%	\$ 307.050,00	47,21%
Gastos por aproximaciones	\$ 6.309,04	0,00%	\$ 41.128,30	6,32%
TOTAL GASTOS FINANCIEROS	\$ 4.015.192,04	100,00%	\$ 650.377,90	100,00%

NOTA No. 19 IMPUESTOS

Corresponde al valor cancelado por impuesto sobre la renta, el cual se origina por los gastos no deducibles ante la Administración de Impuestos y Aduanas Nacionales - DIAN.

	<u>DIC/31/2023</u>		<u>DIC/31/2022</u>	
Impuestos	\$ 2.128.000,00	0%	\$ 4.199.000,00	100,00%
TOTAL IMPUESTOS	\$ 2.128.000,00	0%	\$ 4.199.000,00	100,00%


MARIANA SAENZ URIBE
Representante Legal


ANA BEATRIZ CLAVIJO MORA
Contadora Pública
TP 147006-T